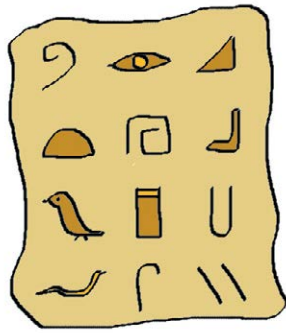


Mike and Lilly in Ancient Egypt


IZABELA WITKOWSKA

Mike i Lilly nadal poszukują przygód. Tym razem wyruszają do starożytnego Egiptu. Tam odkrywają wiele zjawisk charakterystycznych dla tego czasu i miejsca. Zafascynowani tajemniczymi piramidami, grobowcami, świątyniami wcielają się w rolę starożytnych władców. Materiał odpowiedni jest dla dzieci w wieku 10-11 lat.

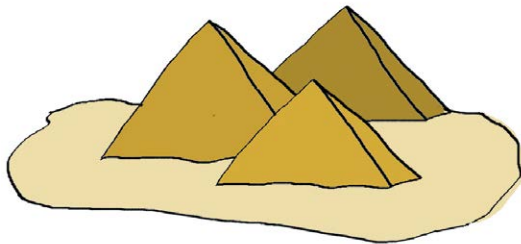
The story



Welcome to the world of ancient history,
let's solve the best Egyptian mystery.




It's hard to get through the land
covered with really hot sand.



Desert! The first thing to explore.
Secret pyramids, tombs and more.




But Mike and Lilly do not stop
and climb the sand dune to the top.




There's a temple, let's go inside.
Look at the pictures on the right.




Mike, I am scared, mummies are here.
You're with me, Lilly, never fear!



What are these symbols? They're words.
I like the ones that look like birds.



King Mike, you look powerful.
Your Highness, you're beautiful.









Now, let's go down the River Nile.
OK, but there's a crocodile.



Decipher the sentences

Ćwiczenie polega na uzupełnieniu zaszyfrowanych zdań. Brakującym słowom przypisałam przypadkowe symbole przedstawione w tabeli. Podobnie jak Mike i Lilly odczytują alfabet ze ścian świątyni, uczniowie bawią się w odnalezienie tajemniczego słowa.

					
pyramids	temple	Ancient	Nile	mummies	dune

1. Mike and Lilly go to  Egypt.
2. They explore secret .
3. They climb the sand  to the top.
4. They visit the .
5. They go down the River .
6. Lilly is scared of .

Find the pairs

W ćwiczeniu tym utrwalane są wyrażenia dotyczące omawianego tematu. Zadanie polega na połączeniu słów z kolumny A ze słowami z kolumny B w odpowiednie pary. Połączone w pary wyrazy można znaleźć w tekście.

A	B
River	pyramids
sand	Egypt
Ancient	dune
secret	amulet
Egyptian	Nile
magic	mystery

Correct the sentences

Podane zdania są niezgodne z treścią historyjki. Zadanie polega na zaznaczeniu słowa, które nie pasuje do treści, a następnie zastąpieniu go odpowiednim wyrazem wybranym z ramki.

jewels	crocodile	Egypt	Nile
mummies	desert	sand dune	temple

1. Mike and Lilly go to Ancient Greece.
2. They explore the jungle.
3. They climb the mountains.
4. They go inside the museum.
5. They go down the River Thames.
6. There's a fish in the river.
7. Lilly is scared of spiders.
8. They wear Egyptian shoes.



ZAŁĄCZNIK 1. POBIERZ MATERIAŁ DO WYDRUKU (link dostępny w elektronicznej wersji artykułu)

Symbole użyte w ćwiczeniu *Decipher the sentences* zaczerpnięte zostały z zestawu symboli programu Word i są przypadkowo przypisane do słów. Znaki i symbole zawarte w rysunkach nie mają prawdziwego znaczenia, a ich podobieństwo do pisma starożytnego jest również przypadkowe.